

Китайский язык с нуля

Лектор Чжан Юй

Контакты yuzhang0829@foxmail.com tg: @chinaorigin



Блок 3. Приветствие и фразы этикета


1. Иероглифика



Что же есть иероглифика?









	oracle bone <i>jiaguwen</i>	greater seal <i>dazhuan</i>	lesser seal <i>xiaozhuan</i>	clerkly script <i>lishu</i>	standard script <i>kaishu</i>	running script <i>xingshu</i>	cursive script <i>caoshu</i>	modern simplified <i>jiantizi</i>
rén human	亻	亻	𠤎	人	人	人	人	人
nǚ woman	女	女	𡚦	女	女	女	女	女
ěr ear	耳	耳	耳	耳	耳	耳	耳	耳
mǎ horse	馬	馬	馬	馬	馬	馬	馬	马
yú fish	魚	魚	魚	魚	魚	魚	魚	鱼
shān mountain	山	山	山	山	山	山	山	山
rì sun	日	日	日	日	日	日	日	日
yuè moon	月	月	月	月	月	月	月	月
yǔ rain	雨	雨	雨	雨	雨	雨	雨	雨
yún cloud	云	云	云	云	云	云	云	云



Кайшу «стандартное письмо» 楷书 kǎishū

В кайшу закрепились правила порядка написания черт в иероглифах, которыми пользуются до сих пор



Изображение: 百度百科



Характерные черты стиля Кайшу 楷书 kǎishū

- строгий порядок черт
- медленный темп письма и четко прорисованные линии
- все черты иероглифов разделены, кисть в процессе отрывается от бумаги столько же, сколько черт в иероглифе
- всегда вписан в квадрат

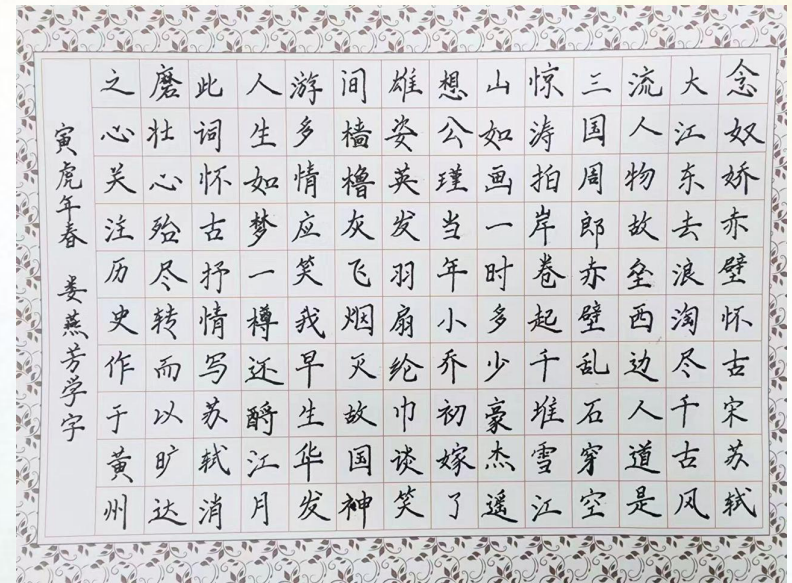


Синшу «бегущее письмо» 行书

xíngshū

Рукописное письмо синшу занимает промежуточное положение между уставным письмом кайшу и собственно скорописью

Этот почерк – модификация кайшу в направлении удобства, ускорения письма. «Кисть располагала к небрежности»




Изображение: 百度百科



Цаошу «травяное письмо» 草书 cǎoshū

- Название «травяное письмо» связано с тем, что знаки цаошу по форме напоминают спутанные стебли травы
- Изогнутые и вытянутые линии. Знаки упрощены





Почему иероглифы в книгах другие?

- В книгах чаще всего используют шрифт 楷体 kai ti
- Имитация написания кистью

你好!

我们都很好，爸爸、妈妈都问你们家好。

我很忙，我天天去学校上课。我们的课很多：有英语课、俄语课、数学课，都很难。我同学很喜欢学习英语。英语不难，很有意思。你的汉语课怎么样？难不难？你们的功课多吗？我还不认识你的朋友，他们是谁？问他们好！

我很想你，再见！



Почему иероглифы в книгах другие?

Когда пишем от руки ручкой или карандашом мы не можем утолщать черты

你好!

我们都很好,爸爸,妈妈都问你们家好。

我很忙,我天天去学校上课。我们的课很多:有英语课,俄语课,数学课,都很难。我同学很喜欢学习英语,英语不难,很有意思。你的汉语课怎么样?难不难?你们的功课多吗?我还不认识你的朋友,他们是谁?问他们好!

我很想你,再见!



Шрифты



字由点字典楷

汉仪新蒂簪花小楷

字由点字青花楷

字由点字淡墨行楷

汉仪李国兴行楷

字由点字钟灵行楷

字由点字山水行楷

黄煜臣江西拙楷体





Почему иероглифы в книгах другие?

楷体 kaiti 仿宋体 FangSong 宋体 SimSun 黑体 Heiti

宋体 Song Ti

现代最通行的汉字 * 印刷体。由宋代刻版所用字体发展而来。

例: 夜来风雨声

仿宋体 Fangsong Ti

汉字主要印刷体之一。模仿宋体产生的字体。

例: 未央前殿月轮高

楷体 Kai Ti

汉字主要印刷体之一。由手写的正规楷书发展而来。

例: 金屋无人见泪痕

黑体 Hei Ti

汉字主要印刷体之一。字体粗黑醒目。

例: 寒食东风御柳斜



ИТОГИ

- У каждого стиля свои особенности
- Шрифты имеют значение
- Основной стиль – кайшу



Блок 3. Иероглифика китайского языка

2. Черты иероглифов



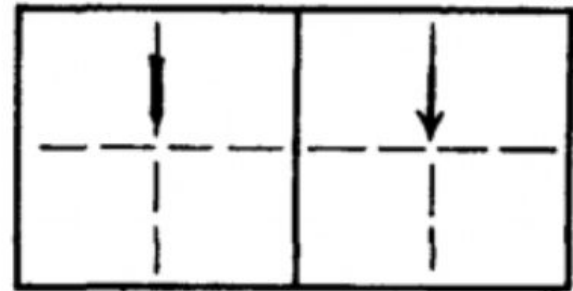
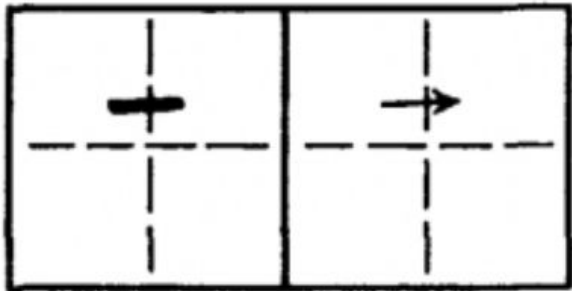
Что же есть иероглифика?



Изображение: meme-arsenal.com



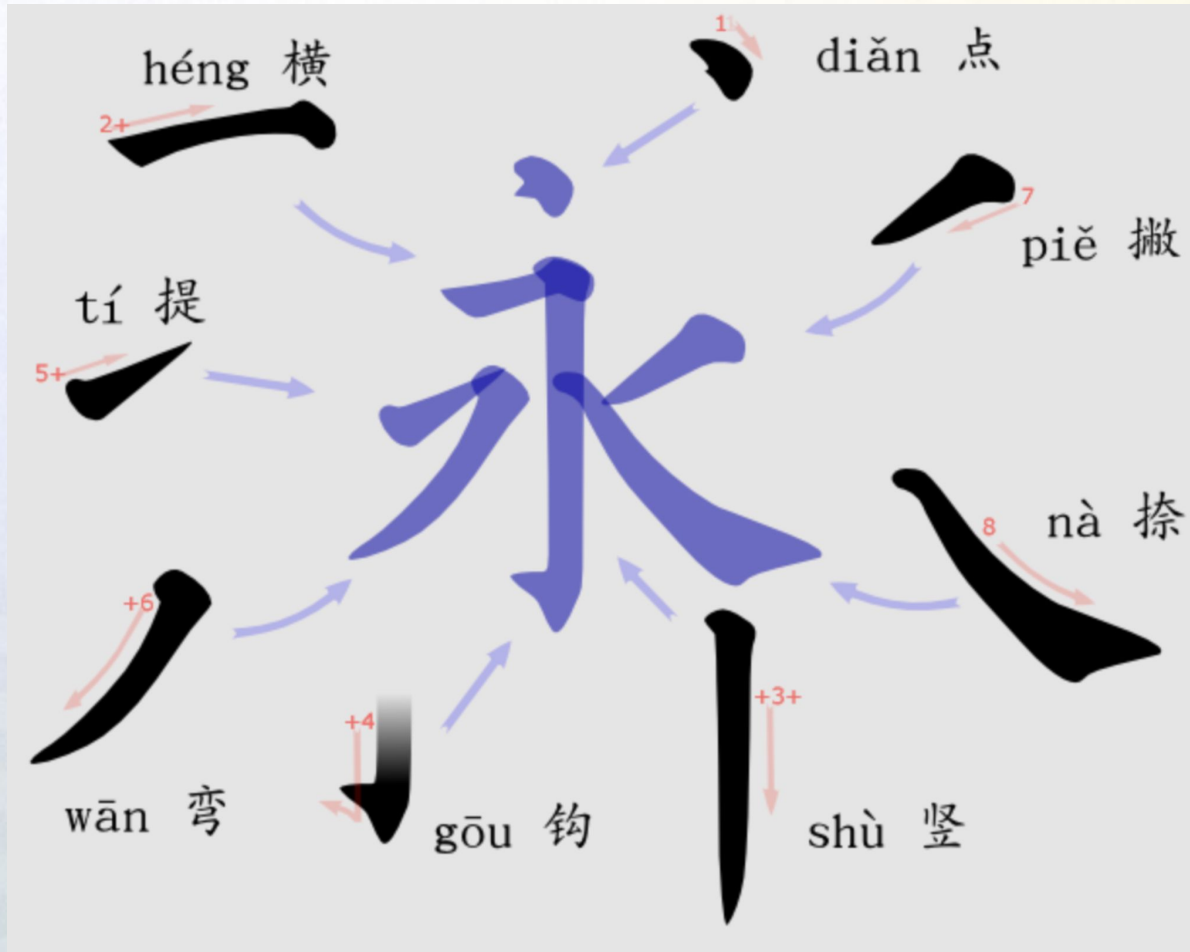
Иероглифический квадрат



Изображение: kitailanguage.com



Иероглифические черты





Основные черты

№	Черта	Название черты	Примеры в иероглифе
Основные черты			
1		горизонтальная	二五百
2		вертикальная	千士巾
3		откидная вправо	欠又文
4		откидная влево	成石九
5		наклонная пересекающаяся	戈戰戒
6		восходящая	冰決波
7		точка вправо	六玉交
8		точка влево	心小亦



Черты с крюком

Черты с крюком			
9		горизонтальная с крюком вниз	皮軍罕
10		вертикальная с крюком влево	水月則
11		вертикальная с крюком вправо	艮衣長
12		вертикальная изогнутая с крюком вверх	也巳兒
13		наклонная пересекающаяся	民划戎



Ломаные

Ломанные черты			
14		горизонтальная ломаная с вертикальной	口 日 田
15		горизонтальная ломаная с откидной влево	又 久 夕
16		трижды ломанная с откидной влево	建 延 廷
17		вертикальная ломаная с горизонтальной	山 世 凶
18		откидная влево ломаная с горизонтальной	厶 紅 允
19		откидная влево ломаная с откидной вправо	女 好 妥



Ломаные с крюком

<i>Ломанные черты с крюком</i>			
20		горизонтальная ломаная с вертикальной и крюком влево	刁力那
21		горизонтальная ломаная с вертикальной и крюком вправо	话讨许
22		горизонтальная трижды ломанная с вертикальной и крюком влево	乃鼎汤
23		горизонтальная ломаная с откидной вправо и крюком вверх	汽九肌
24		вертикальная дважды ломанная с крюком влево	朽馬与



Принципы написания

1) Одна черта пишется в один прием



Изображение: archChinese.com



Принципы написания


2) Направление начертания черт





Принципы написания

3) Обращать внимание на положение и количество черт



川	丿	川	川						
洲	丶	丶	丶	丶	汙	汙	洲	洲	洲



Принципы написания

4) Обращать внимание на положение и написание точек





Правила написания


Слева направо сверху вниз: от верхних графем двигаемся к нижним





Правила написания

Сначала пишем горизонтальные черт, затем вертикальные



Изображение: archChinese.com



Правила написания

Сначала пишем откидную влево, затем вправо



Изображение: archChinese.com



Правила написания

При охватывающей структуре: сначала пишется внешний контур, затем внутренние элементы



Изображение: archChinese.com



Правила написания

При наличии центрального элемента с крюком – пишется в центре, а затем черты по бокам





Правила написания

Точки сверху или слева пишутся в начале



Изображение: archChinese.com



Правила написания

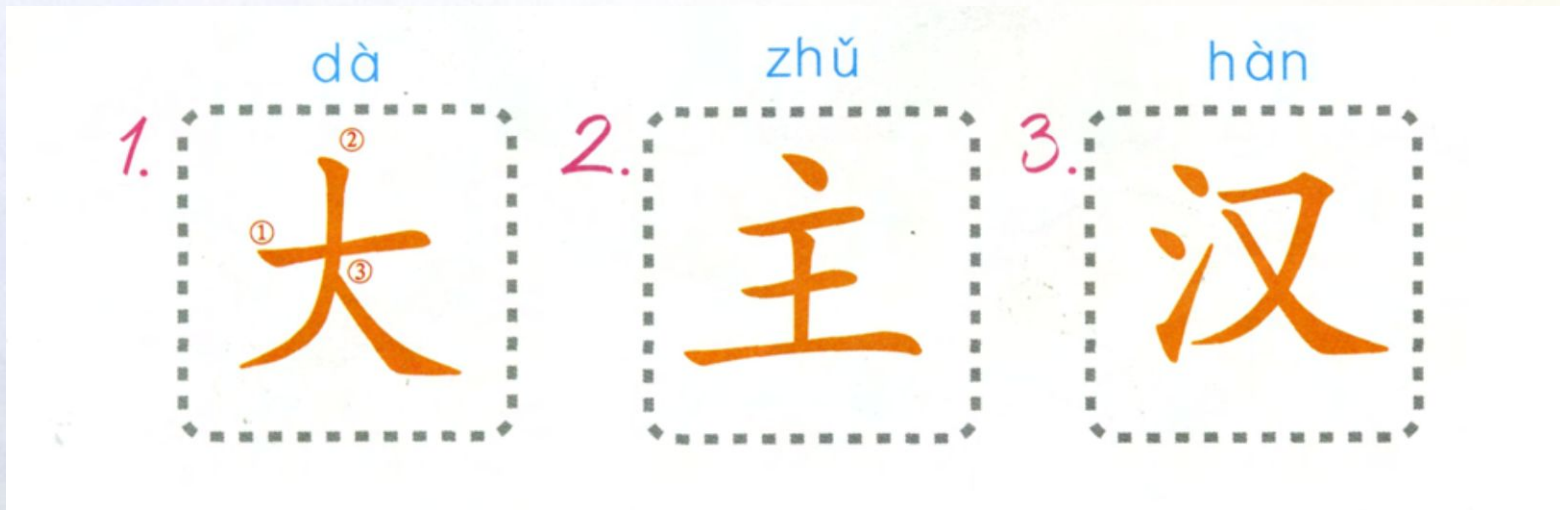
Точки справа или внутри пишутся в конце



Изображение: archChinese.com

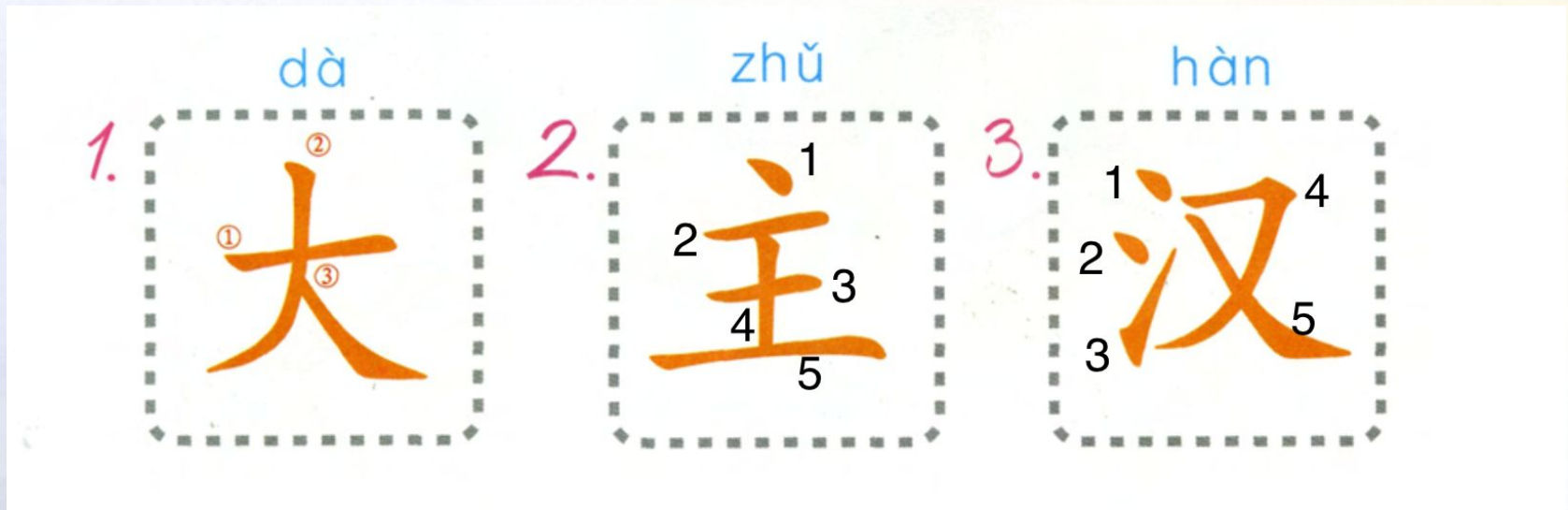


Правила написания: упражнение





Правила написания правильные ответы





ИТОГИ

- Все иероглифы вписаны в иероглифический квадрат
- Обращайте внимание на написание и количество черт

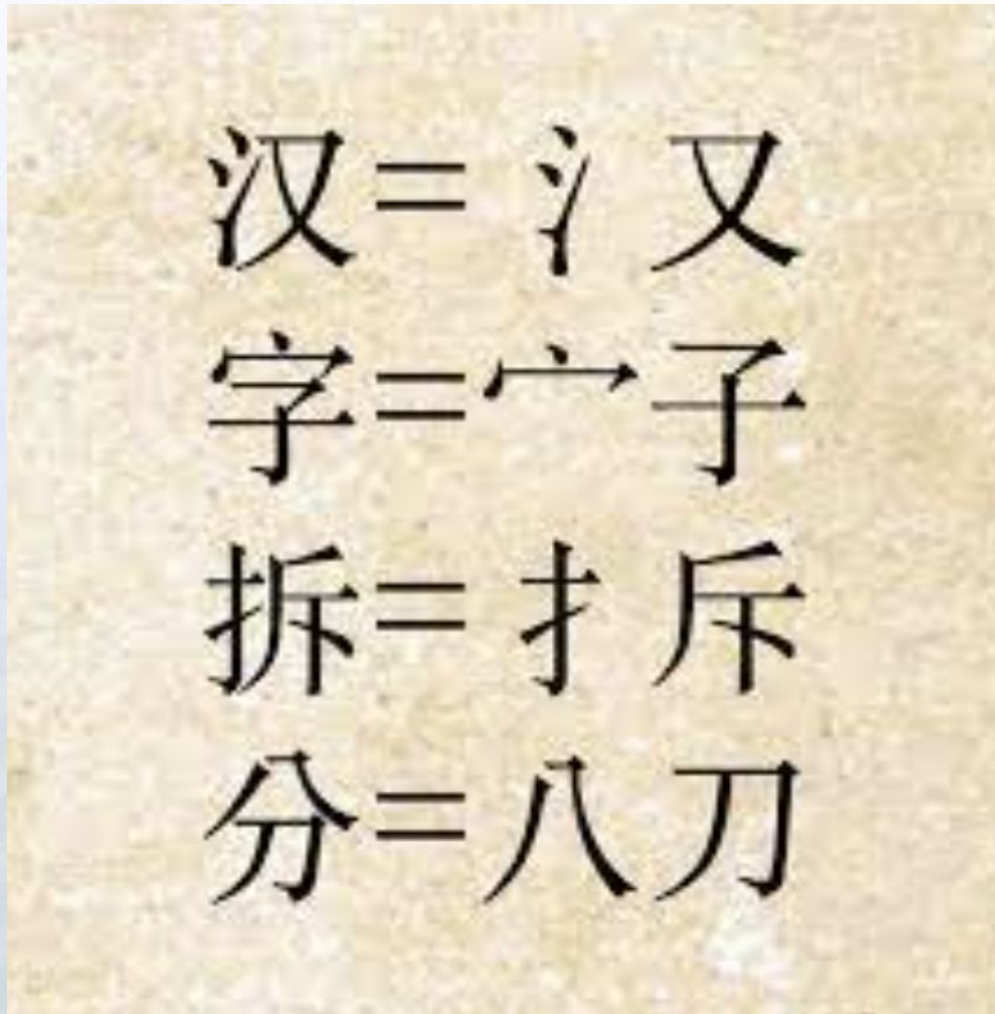


Блок 3. Иероглифика китайского языка

3. Ключи иероглифов

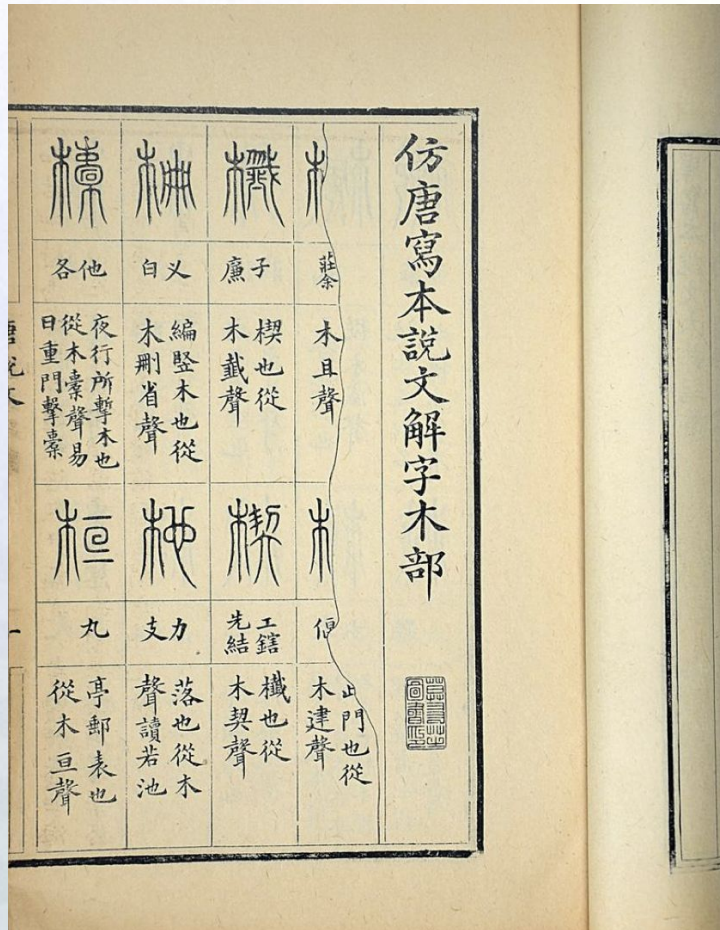


Ключи





Виды иероглифов



«Шо вэнь цзе цзы»
кит.《说文解字》
«Объяснение
простых знаков и
рассечение
сложных знаков»
(121 г.)




Виды иероглифов












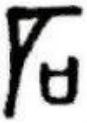






Виды иероглифов: изобразительные

Изображают предметы, животных, людей





Изобразительные: упражнение

						
						
<input type="checkbox"/>	<input type="checkbox"/>	<input type="checkbox"/>	<input type="checkbox"/>	<input type="checkbox"/>	<input type="checkbox"/>	<input type="checkbox"/>



Изобразительные: упражнение

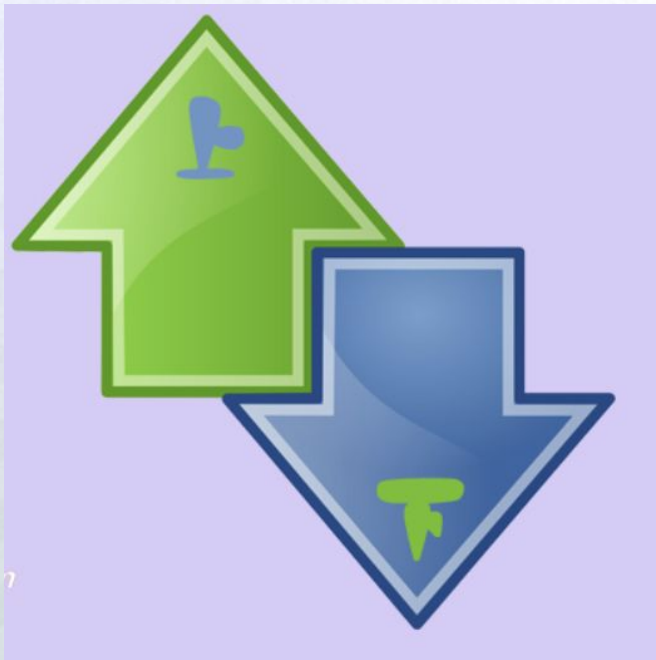
山 石 日 木 月 火 水



Виды иероглифов:


указательные

указывают на часть объекта: 上 shàng 'верх', 下 xià 'низ'
; 三 sān 'три'





Виды иероглифов: идеограммы



Комбинация составных частей.

Чтение таких иероглифов никак не связано со звучанием составляющих его графем.

Изображение: chineasy



Виды иероглифов: идеограммы



Изображение: chineasy



Идеограммы: загадка

手 + 目 = ?

田 + 力 = ?



Идеограммы: загадка

手 + 目 = 看

田 + 力 = 男



Виды иероглифов: видоизмененные



Знаки, образованные путём видоизменения отдельных частей своего синонима

老 lǎo – 考 kǎo



Виды иероглифов: заимствованные

Используются для обозначения новых понятий и терминов. Внешне идентичны с исходными иероглифами



Изображение: 百度百科



Виды иероглифов: фоноидеогаммы

Подобные иероглифы всегда состоят из двух частей: ключа и фонетика.

КЛЮЧ – графема, которая служит для передачи примерного значения иероглифа в целом

ФОНЕТИК – компонент иероглифа, который передает точное или приблизительное чтение иероглифа



Виды иероглифов: фоноидеограммы

妈	吗	马	骂
mā	ma	mǎ	mà
мама	вопросительная частица	лошадь	ругаться



иду гулять с мамой

иду гулять с лошадью



Ключи

Таблица иероглифических ключей

1 一 yī	2 丨 gǔn	3 丶 zhǔ	4 丿 piē	5 乙 yǐ	6 丿 jué	7 ㇇ ér	8 ㇇ bóu	9 二 èr	10 人 rén	11 儿 ér
смычка	вертикальная	точка	откидная влево	второй (направленный знак)	вертикальная вправо	горизонтальная с крючком	горизонтальная с точкой	два	человек	маленький человек
12 入 rù	13 冫 jiāng	14 冂 mi	15 宀 bīng	16 冫 jī	17 几 jǐ	18 凵 kǎn	19 刀 dāo	20 力 lì	21 勹 bāo	
входить	восемь; делить	границы	крышка	лед	столбец, несколько	яма	нож	сила	обертывать	
22 匕 bǐ	23 匚 fāng	24 匚 shì	25 十 shí	26 卜 bǔ	27 尸 shī	28 厶 sī	29 又 yòu	30 口 kǒu		
черпак; ковш	ящик; короб	прятать	десять	гадить	печатать; власть	обрызг; круча	частный; личный	правая рука; опать	рот	
31 口 kǒu	32 土 tǔ	33 士 shì	34 夕 xī	35 夕 xī	36 夕 xī	37 夕 xī	38 女 nǚ	39 子 zǐ	40 宀 mián	
окуратно; губы	земля	воин	шесть; морель; тридцать	меченое имя; вылететь; лезвие	вечер	большой	женщина	ребенок; сын	крыша с топаком; крыша	
41 寸 cùn	42 小 xiǎo	43 九 jiǔ	44 尸 shī	45 中 zhōng	46 山 shān	47 川 chuān	48 工 gōng	49 己 jǐ	50 巾 jīn	
вершок	маленький	хромой	труп	росток	гора	поток; река	работа	сам	полотенце; салфетка	
51 干 gān	52 么 yāo	53 广 guǎng	54 又 yòu	55 井 jǐng	56 弋 yì	57 弓 gōng	58 彡 shā	59 彡 shā	60 彡 shā	
выт; вышинец	исчерпанный; мажорный	навес	движение вперед; гадать	сосновый ручей	стрела из лука	тетива лука	три; линия; перья; линия; перья	три; линия; перья; линия; перья	шесть (линей) ногтей	
61 心 xīn	62 戈 gē	63 户 hù	64 户 hù	65 手 shǒu	66 支 zhī	67 支 zhī	68 文 wén	69 斗 dǒu	70 斤 jīn	71 方 fāng
сердце	копье; кинжал	двор	двор	рука	ветка	бить; ударить	текст; письменные знаки	коши; хлебная мерка	топор	квадрат; квадрат
71 无 wú	72 日 rì	73 日 rì	74 月 yuè	75 木 mù	76 欠 qiàn	77 止 zhǐ	78 歹 dǎi	79 母 mǔ	80 母 mǔ	
нет; без	солнце	говорить	луна	дерево	недоставать	спина; останавливаться	злой; плохой	бамбуковая шила	нет; некая	
81 比 bǐ	82 毛 máo	83 氏 shì	84 气 qì	85 水 shuǐ	86 火 huǒ	87 爪 zhǎo	88 父 fù	89 父 fù	90 父 fù	91 父 fù
сравнивать	шерсть; волосы	род; клан	воздух; газ	вода	огонь	когти	отец	возрастание; клин	дошко; кровать	
91 片 piàn	92 牙 yá	93 牛 niú	94 犬 quǎn	95 玄 xuán	96 玉 yù	97 瓜 guā	98 瓦 wǎ	99 甘 gān	100 生 shēng	
картонка; бумага	зуб	корова; бык	собака	темный; тайный	яшма	дыня; тыква	черепица	сладкий	рождаться; сырой	
101 用 yòng	102 田 tián	103 疋 pǐ	104 疋 pǐ	105 疋 pǐ	106 疋 pǐ	107 疋 pǐ	108 疋 pǐ	109 疋 pǐ	110 疋 pǐ	111 疋 pǐ
применять; использовать	поле	нога; колено	болезнь	ноги врозь	белый	кожа; шкура	блоды; сосуда	глаз	копье	

Таблица иероглифических ключей

111 矢 shǐ	112 石 shí	113 示 shì	114 肉 ròu	115 禾 hé	116 穴 xué	117 立 lì	118 竹 zhú	119 米 mǐ	120 糸 sì
стрела	камень	показывать; демонстрировать	след зверя	хлеб на морю	пещера	стоять	бамбук	рис	нить; шелк
121 岳 yuè	122 网 wǎng	123 羊 yáng	124 羽 yǔ	125 老 lǎo	126 而 ér	127 耒 lěi	128 耳 ěr	129 聿 yì	130 肉 ròu
горы; псы; скалы	сетка; сеть	баран	перья; крылья	старый	а; но	плуг; соха	ухо	кисть для письма	мясо
131 臣 chén	132 自 zì	133 至 zhì	134 白 bái	135 舌 shé	136 舛 chuǎn	137 舟 zhōu	138 艮 gèn	139 色 sè	140 艸 cǎo
подданный	сам; нос	достигать; прибывать	стужа	язык	ошибка; погрешка	лодка; корабль	твердый; крепкий	цвет	трава
141 虎 hǔ	142 虫 chóng	143 血 xuè	144 行 xíng	145 衣 yī	146 西 xī	147 见 jiàn	148 角 jiǎo	149 言 yán	150 谷 gǔ
тигр	насекомое; животное	кровь	идти; ряд	одежда	направление; запад	видеть; смотреть	рог; угол	речь	долина
151 豆 dòu	152 豕 shǐ	153 豸 zhì	154 貝 bèi	155 赤 chì	156 走 zǒu	157 足 zú	158 身 shēn	159 車 chē	160 辛 xīn
бобы	свинья	единорог	раковина; сокровище	красный	идти; уходить	нога	тело (человек)	телега; повозка	горький
161 辰 chén	162 彡 shā	163 邑 yì	164 酉 yǒu	165 采 cǎi	166 里 lǐ	167 金 jīn	168 長 cháng	169 門 mén	170 阜 fù
звезда (китайский знак)	три; линия; перья	город	сосуд для вина	собирающий; сортировать	мера; расстояние	металл; драгоценный металл	длинный; старший	ворота	холм
171 隶 lì	172 住 zhù	173 雨 yǔ	174 青 qīng	175 非 fēi	176 面 miàn	177 革 gé	178 韋 wéi	179 韭 jiǔ	180 音 yīn
раб; раба	вероятное место	дождь	синий; зеленый	не быть; отрицать	лицо	сырая кожа	выделанная кожа	дикий чеснок	звук
181 頁 yè	182 風 fēng	183 飛 fēi	184 食 shí	185 首 shǒu	186 香 xiāng	187 馬 mǎ	188 骨 gǔ	189 高 gāo	190 影 yǐng
страница	ветер	лететь	еда; пища	голова; глава	аромат	лошадь	кости	высокий	волосы
191 鬥 dòu	192 鬯 chuàng	193 鬲 gè	194 鬼 guǐ	195 魚 yú	196 鳥 niǎo	197 鹵 lǔ	198 鹿 lù	199 麥 mài	200 麻 má
борьба	жидкое вино	кувшин; гравид	черт	рыба	птица	солная месь; олово	олень	пшеница	конопля
201 黃 huáng	202 黍 shǔ	203 黑 hēi	204 黼 fǔ	205 鼎 dǐng	206 鼓 gǔ	207 鼠 shǔ	208 鼻 bí	209 齊 qí	210 齊 qí
желтый	просо	черный	вышивка	бронзовый треножник	барабан	мышь	нос	имени; одинаковый	
211 齒 chǐ	212 龍 lóng	213 龜 guī	214 龠 yún						
зубы	дракон	черепаха	флейта						

Таблица иероглифических ключей



Ключи

I. Элементарные ключи


II. Человек (изображение тела человека; изображение частей тела человека; вкусовые и цветовые признаки)

III. Природа (природа, природные материалы; растительный мир; животный мир – животные)

IV. Творения человека сооружения и их элементы; (предметы ритуала, сосуды, утварь инструменты, предметы вооружения, транспорт)




Ключи



Похож на шагающего человека




Ключи



Изображение: chineasy




Ключи



Изображение: chineasy



Ключи



Огонь с языками пламени



Ключи



Изображение: chineasy



Ключи



Изображение: chineasy



ИТОГИ

- Есть основные виды иероглифов
- Все иероглифы содержат определенную структуру: чаще всего фонетик и семантик



Итоги Блок 3

Иероглифическая система включает в себя стили, правила порядка написания, виды и систему ключей



В следующем блоке

- Базовые слова и фразы
- Основные правила этикета при знакомстве